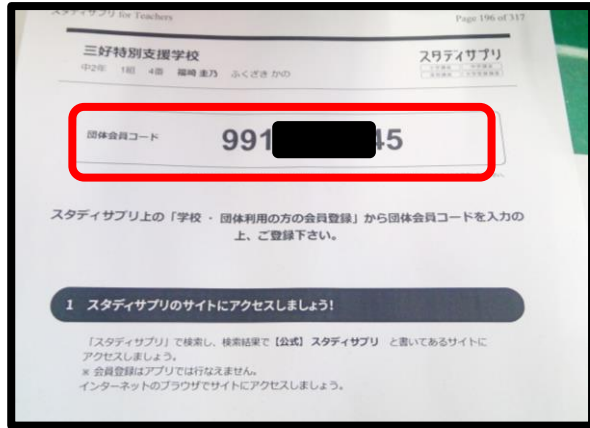



スタディサプリの 使い方 スマホ編

- ① 「スタディサプリア」の
アプリをインストールします





- ② 「ユーザー名」を入力します。
「ユーザー名」は希望者に配布した資料に記された「団体会員コード」と同じです。



スタディサプリ

メールアドレスまたはユーザー名



パスワード

[利用規約、プライバシーポリシー](#)

上記に同意してログイン

ログインできない場合

[アカウントを持っていない方はこちら](#)



- ③ 「パスワード」を入力してログインします。
「パスワード」は各担任からお受け取りください。



④ 「講座一覧」の中から
様々な講座を受けられます。

お配りした冊子を参考にして
御活用ください。



● スタディサプリ ログインページ

不明な点は各担任までお問い合わせください